

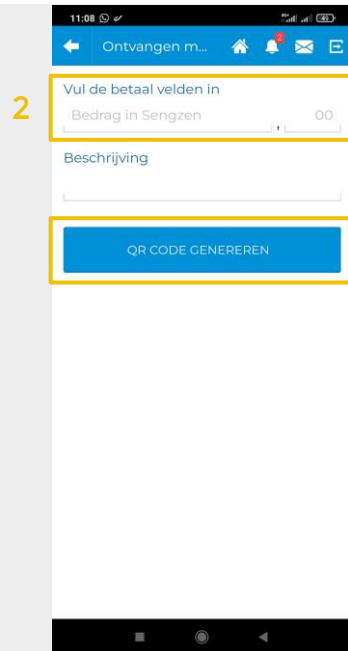
SENGZEN ALS BETAALMIDDEL ONTVANGEN

VOOR KLANTEN MET SENGZEN APP

Situatie 1 | Klant heeft de Sengzen app

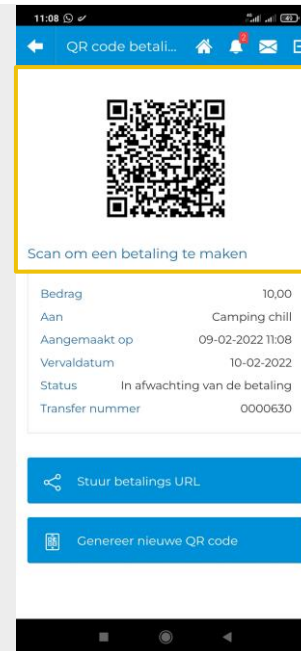


1. Klik op de knop 'Ontvangen met QR-code'

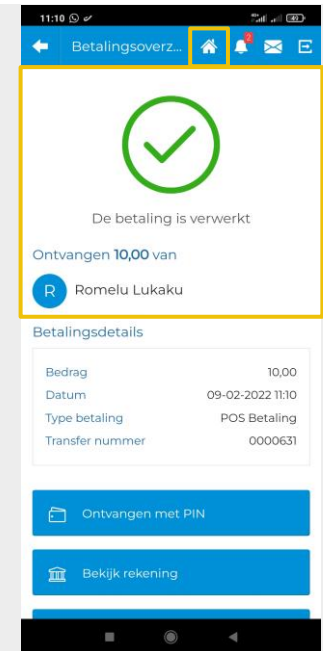


2. Vul het betaalbedrag in

3. Klik op de knop 'QR-code genereren'



4. Laat de klant de QR-code scannen



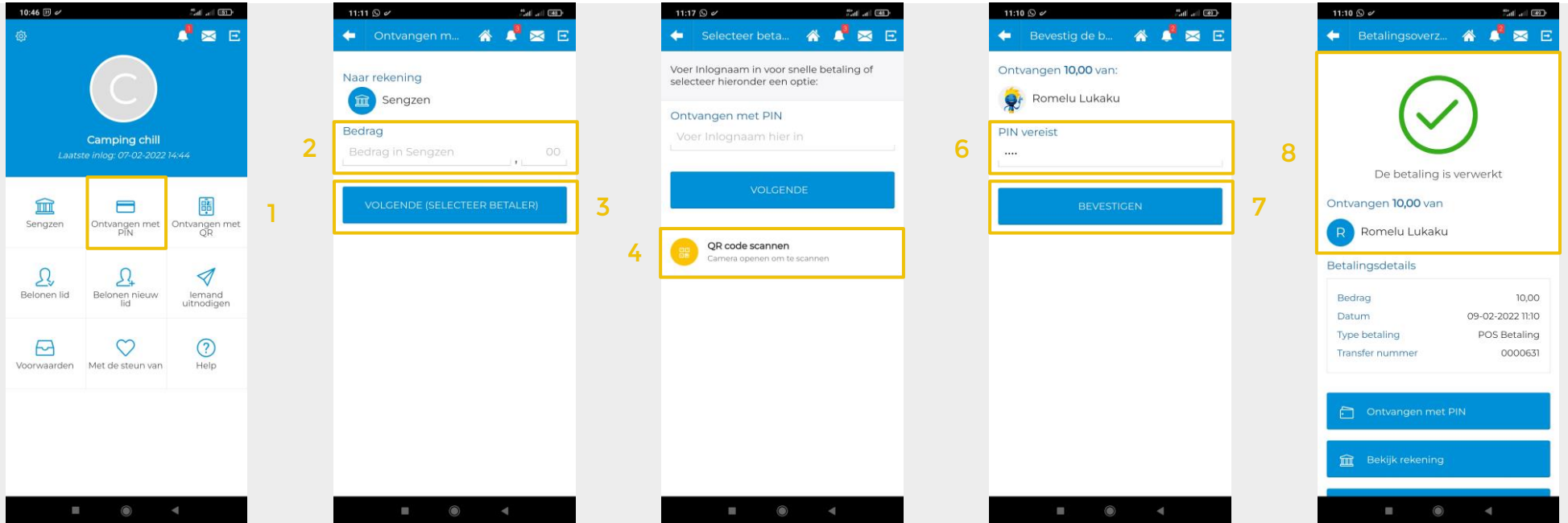
5. Check en bevestig de transactie

6. Het bedrag is ontvangen

SENGZEN ALS BETAALMIDDEL ONTVANGEN

VOOR KLANTEN MET SENGZEN KAART

Situatie 2 | Klant heeft de Sengzen kaart



1. Klik op de knop 'Belonen nieuw lid'

2. Vul het betaalbedrag in
3. Klik op de knop 'Volgende'

4. Klik op de knop 'QR-code scannen'
5. Scan de kaart van de klant

6. De klant geeft zijn 4-cijferige pincode in
7. Klik op de knop 'Bevestigen'

8. Het bedrag is ontvangen